

Perearstide juurdepääs HISi

Perearstide juurdepääs HISi.....	1
1 . Perearstile HISi poolt pakutavad teenused	1
2. E-terviseloo andmete vaatamine.	6
3. Registratuur ja registreerimine vastuvõtaegadele	7
4. Uuringute tellimine.....	11
5. Analüüside tellimine.	14

Perearsti tööprotsesside kirjeldus

Käesolevas on antud lühike kirjeldus sellest, milliseid teenuseid HIS (Haigla Infosüsteem ESTER 3.4) perearstile pakub ja kuidas perearst pakutavad teenused kätte saab.

Peamiselt on kogu projekt suunatud perearstile, see tähendab et patsiendi valikul kontrollitakse kas HIS kasutaja on selle patsiendi perearst. "Vööraid" patsiente ei saa valida ja seega ei saa näha ka nende kliinilisi andmeid.

Võimalus perearstil HIS'i pöörduda ja kasutada pakutavaid teenuseid on mugav, võimaldades otse patsiendi juuresolekul valida talle sobiv **vastuvõtuaeg, broneerida uuringule** või **tellida analüüse**. Oluliselt rikastab kliinilist pilti patsiendist see, et perearst saab vaadata E-terviseloo uuringute ja analüüside vastuseid ning epikriise ja teisi ravidokumente (juhul kui tema patsient viibis ravil SA Rapla Maakonna haiglas). See on ka oluline kokkuvõtte tarbetute paberite trükkimise ärajätmisega.

1 . Perearstile HISi poolt pakutavad teenused.

HIS ESTER 3.4 pakub perearstile haiglas tehtud ravitoimingutest peaaegu samapalju informatsiooni nagu haigla meditsiinipersonalile, ainult toimingute tegemine on perearstile oluliselt piiratud:

- 1.1. Patsiendi E-terviseloo avamine, juhtude sirvimine ja oluliste ravidokumentide avamine vaatamiseks või väljastamiseks.
- 1.2. Uuringute ja analüüside vastuste arhiivi vaatamine.
- 1.3. Aja broneerimine patsiendile eriarsti vastuvõtukabinetis.
- 1.4. Aja broneerimine patsiendile uuringu- või taastusravikabinetis.
- 1.5. Diagnostikauuringute tellimine patsiendile, uuringute vastuste vaatamine
- 1.6. Laboriuuringute (analüüside) tellimine patsiendile, analüüside vastuste vaatamine.

- 1.7. Ülevaade broneeritud aegadest ja uuringutest ning enda broneeringute tühistamine vajaduse korral.
- 1.8. Perearst saab vaadata oma patsiendi järgmisi andmeid:
 - 1.8.1. Epikriisid
 - 1.8.2. Diagnoosid
 - 1.8.3. Operatsiooni protokollid
 - 1.8.4. Väljastatud retseptid
 - 1.8.5. Väljastatud töövõimetuslehed
 - 1.8.6. Uuringute vastuseid
 - 1.8.7. Analüüside vastused
 - 1.8.8. Uuringute ja analüüside vastuste arhiivi.

HIS-I sisenedes hoiatatakse kasutajat, et kõik tema tegevused auditeeritakse. Kui kasutaja annab selleks nõusoleku, siis pääseb ta infosüsteemi.

Ajad, teenused, uuringud

Näha on varasemad ambulatoorsed vastuvõtud- arst, kabinet, kuupäev. Selle info põhjal saab vaadata E-terviseloost mõnda konkreetset juhtu.

Perearst näeb ainult enda poolt broneeritud aegadel patsiente, teistel on patsiendi nime kohal ***** ja need väljad on suletud. Broneeritud ajal on näha ka perearsti nimi ja asutus, enda broneeritud aegu saab tühistada- sellele vastavalt muutub ka kasutatud limiit.

Saab trükkida enda printerile kutse ja anda selle patsiendile.

Teenuste valik toimub analoogiliselt.

Uuringute valikul asendatakse tööaknas patsiendi varasemate visiitide nimistu patsiendi varasemate uuringute nimistuga. Siit saab info, millised uuringud olid varem tellitud ja kas nad on ka teostatud. Teostatud uuringutel saab samas näha ka vastuseid.

Uuringukabinettidesse aja broneerimine toimub analoogselt eriarsti vastuvõtukabinetti aja broneerimisega.

Enda printeril saab perearst trükkida kutse uuringule.

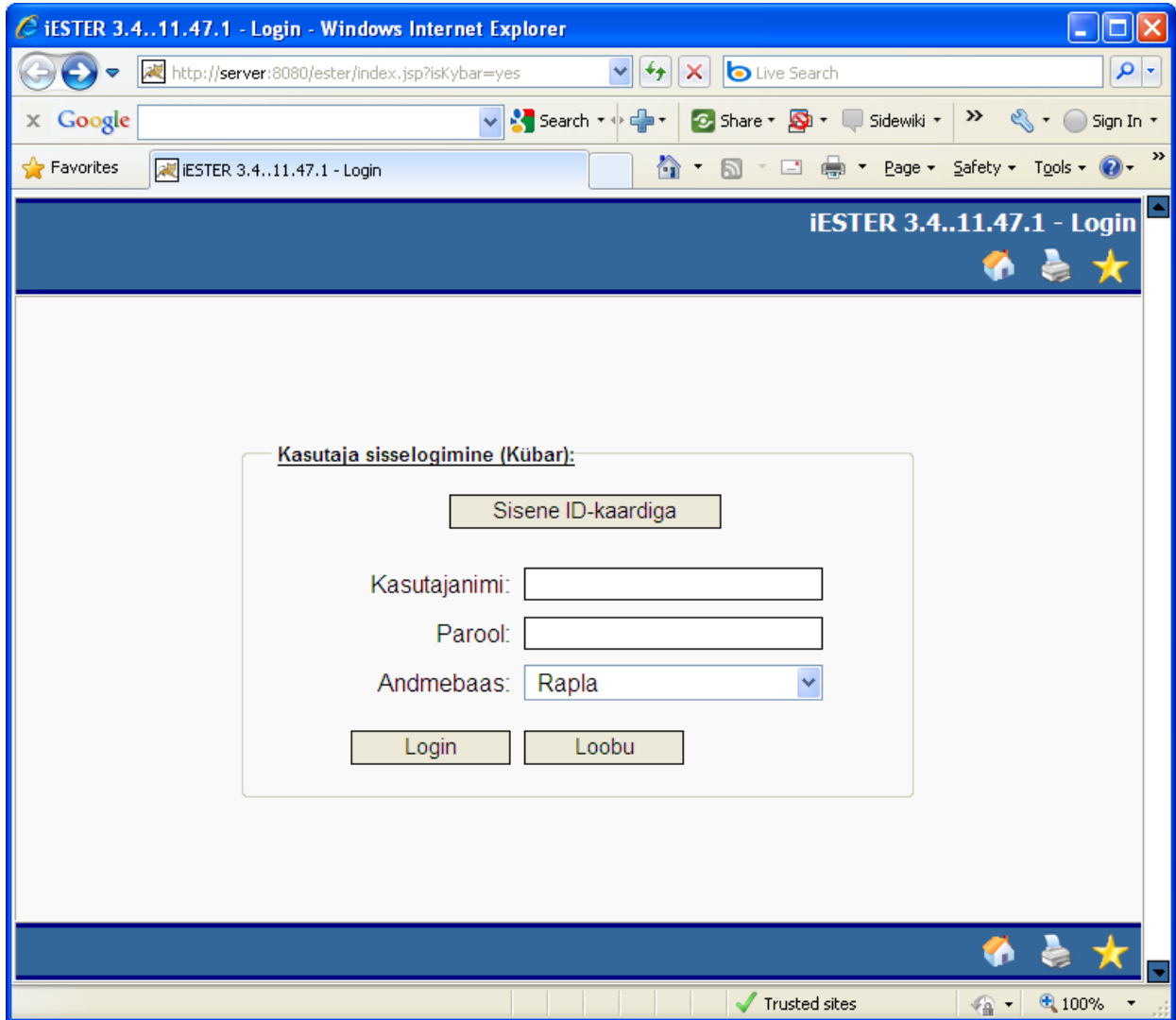
2. Perearstide juurdepääs haigla infosüsteemile.

Sisenemine

Perearstimoodul asub aadressil <http://www.raplahaigla.ee/ester>

Logimine

Sisselogimine toimub ID – kaardiga.



Audentimise hoiatus

Kui sisselogimine oli edukas, siis esitatakse kasutajale koheselt hoiatus. Tekst:

Te töotate Rapla Maakonnahaigla infosüsteemis ja kõik Teie tegevused salvestatakse. Kas olete sellega nõus? Jah/ei

Jaatava vastuse korral saab sisse ja hilisemas auditeeritakse kõik toimingud.

Eitava vastuse korral sisse ei pääse.

Kasutaja töökohad

Kasutaja arvutile erilisi nõudeid pole. Selleks läheb vaja vaid veebilehitsejat. Toetatavad veebilehitsejad on:

<i>Browser e. veebilehitseja</i>	<i>Versioon</i>	<i>Op.süsteemid</i>
Internet Explorer	5.5	Windows 98/NT/2000*
Internet Explorer	6.0	Windows NT/2000/XP*
Internet Explorer	7.0 või uuem	Windows NT/2000/XP*
Mozilla Firefox	1.7.* või kõrgem	Windows 98/NT/2000/XP*, Linux/Unix

2. E-terviseloo andmete vaatamine.



E-terviselooost saab perearst sirvida juhte ja vaadata järgmisi ravidokumente:

- Epikriisid: arstlik, õendus- ja sünniepikriis
- EMO patsiendikaart
- Operatsiooniprotokoll
- Uuringute vastused
- Analüüside vastused
- Retseptid
- Töövõimetusleht

Joonistus 1

Valitud patsient:
JUURIKAS, JUKU
IK: 123456789 Sünnikp.: 01.01.1970 Sugu: M
Address: RIDALA VALD, MASTI 5A-11
Eesti Haigekassa Pärnu osakond Lõppkp.: 31.12.2099
Perearst: Maarika Kull

Patsiendi haigusjuhud:

E-Terviselu						
Alguskp:	Lõppkp:	Nr:	Raviarst:	Diagnoos:	Liik:	
15.11.2007					V	
07.11.2007					V	
09.10.2007			Maarika Kull		V	
05.10.2007			Maarika Kull		V	

Patsiendi haigusjuhu vaatamine 05.10.2007:
Kindlustatuse kontrolli staatus: Kindlustatud (Kontrollitud: 08.11.2007) | Kontrolli uuesti

Liik:	Algus:	Alguskp:	Nimetus:	Tüüp:	Arst:	Lõpp:	Lõppkp:	Üksus:	Komment:
Analüüs	15:40	5.10.2007	Rapla Haigla labori analüüsid		Male, Tipka	16:25	5.10.2007	Laboratoorne hematoloogia	katsetus

Loetelu lubatavatest ja mittelubatavatest dokumentidest ja funktsioonidest on haigla poolt määratav.

Avatud dokumendi saab perearst enda juures trükkida. Kõikide dokumentide avamised fikseeritakse auditis.

Kõiki E-Terviselo kirjeid saab lähemalt vaadata klikates konkreetsele haigusjuhu kirjele.

3. Registratuur ja registreerimine vastuvõtaegadele

Esmalt tuleb sisestada vastavasse lahtrisse patsiendi nimi (perekonnanimi, eesnimi) või isikukood. Nime on võimalik sisestada ka osaliselt, seejärel vajutada nuppu *Leia*, mis peale kuvatakse kõik otsinguparameetritele vastavad nimed.

Perearst sisestab patsiendi **nime** või **isikukoodi**. Alati kontrollitakse kindlustatust ja selle kaudu tehakse kindlaks, kas kasutaja on selle patsiendi perearst või mitte. Kui patsient puudub haigla andmebaasis, siis tuuakse ta sisse juhul kui kasutaja on tema perearst. Kui kasutaja ei ole perearst, siis antakse hoiatus:

“Patsient puudub haigla andmebaasis ja tema perearst on xxxxxxxx-teil puudub patsiendi lisamise õigus”.

Registratuuri vaade peale patsiendi valikut:

iESTER 3.4..3.2 - Microsoft Internet Explorer

File Edit View Favorites Tools Help

Back Forward Stop Home Search Favorites

iESTER 3.4..3.2 - Reg

Patsiendi valik:
 Nimi või IK: Leia

Kindlustatuse kontroll: 20.12.2006, staatus: Kindlustatud

Valitud patsient:
KÄHRIK, ÜLO [Kontrolli uuesti](#)
 IK: 34609202744 Sünnikp.: 20.09.1946 Vanus: 60a. Sugu: M
 Address: 78795 TARTU LINN Pepleri 32
 Telefon: 12345
TARTU OSAKOND Lõppkp.: 31.12.2099
 Deraar: Troial Maire 000216

Lubatud broneeringud seisuga 20.12.2006 kell 19:48:51:
 Eriarsti vastuvõtte 1/10 Uuringuid 3/20

[E-Terviseluugu](#) [Uuringute tellimine](#) [Analüüside tellimine](#)

Patsiendi visiidid:

Arst	Kood	Kab	Kuupäev	Kell	Arve nr.	Visiit
Saaron, Reeli	3586	109	20.02.2006	13:00	PT0013492	E/ X
Aamer, Ülle	2126		24.07.2006	14:55	PT0013923	E/ X
Aamer, Marje	5280	1	29.06.2006	14:00	korduv	E X
Aakre, Oivi Tiit	3386	1	6.06.2006	14:00	XX0013561	E/ X

Vaikimisi vaates on näha varasemad visiidid, saab broneerida uusi visiite, saab minna E-terviselukku või tellida uuringuid ning analüüse.

Kui klikata paremalt "Leia uuring", siis asendatakse visiitide blokk uuringute blokiga:

iESTER 3.4..3.2 - Reg

Patsiendi valik:
 Nimi või IK: Leia

Kindlustatuse kontroll: 20.12.2006, staatus: Kindlustatud

Valitud patsient:
KÄHRIK, ÜLO [Kontrolli uuesti](#)
 IK: 34609202744 Sünnikp.: 20.09.1946 Vanus: 60a. Sugu: M
 Address: 78795 TARTU LINN Pepleri 32
 Telefon: 12345
TARTU OSAKOND Lõppkp.: 31.12.2099
 Deraar: Troial Maire 000216

Lubatud broneeringud seisuga 20.12.2006 kell 19:48:51:
 Eriarsti vastuvõtte 1/10 Uuringuid 3/20

Arsti valik:
 ARSTI NIMI Kõik polikliinikud
 Kõik erialad Kõik teenused
 Kõik kabinetid Kõik uuringud
 Leia number Loobu Leia uuring

Uuringu teostaja	Vaba aeg	Asukoht
Radioloogikeskus Energia 8	5.04 10:30	A Radioloogikeskus Energia 8, kabi
Röntgen		

Patsiendi uuringud:

Uuring	Kuupäev	Kell	Kabinet	Küsimus	Teostatud/vastus
6063 lülsamba kaelaosas röntge	19.12.2006	11:25	2 PHILIPS POLIKLIINIKUS	KAELA FUNKTS.Ü/V	<input type="text"/>
6062 kuuskümmend kuuskümmend kaks	19.12.2006	11:00	2 PHILIPS POLIKLIINIKUS	NINALUUD	<input type="text"/>
6061 kolju röntgenograafia (1 film)	19.12.2006	10:59	2 PHILIPS POLIKLIINIKUS	KOLJU	<input type="text"/>

Kui uuring on vastatud, siis kastikeses mäрге (linnuke) ja klikates sellele saab kohe näha vastust.

Uuringute ja analüüside tellimiseks tuleb lisada **vastavale parameetrile** lubav väärtus. Tellimisel on automaatselt täidetud patsiendi andmed ja suunaja andmed ning need väljad **on blokeeritud**. Maksja ja hinnakiri võetakse perearsti medasutusest.

Nimi või IK: Leia

Nimi: **KÄHRIK, ÜLO**
 IKOOD: **34609202744** Vanus: **60a.** Sugu: **M**

Suunav arst: Haiguslugu:

Suunav asutus: Kellele:

Osakond:

Maksja ja hinnakiri: Haigekassa hinnakiri

Kuupäev: **30.10.2006** Kellaeg: **16:36** Koef: Cito:

Kommentaari:

Tüüpiküsimus: Lisa

Uuringute tellimine

- Elektrokardiogramm (EKG)
- Röntgen (RÕ)
 - Radioloogiaskeskus Ravi 18 (V58)
 - Radioloogiaskeskus Energia 8 (A58)
- Sialostsintigraafia (6172)

Uuring	Kuupäev	Kell	Aparaat	Küsimus	Kommentaari	Tunnus
6061 kolju röntgenograafia (1 film)	20.04.2006	11:43	2 PHILIPS POLIKLIINIKUS	KOLJU	KOLJU	av
6062 3	20.04.2006	11:44	2 PHILIPS POLIKLIINIKUS	NINALUUD	NINALUUD	av

Registreermine vastuvõtaegadele

Kui patsiendi nimi on valitud, tuleb kirjutada *Arsti valik*-sse arsti perekonnanimi, kelle juurde aega soovitakse registreerida ja vajutada nupule *Leia number*.

iESTER 3.4..5.2 - Windows Internet Explorer
 http://192.168.1.1:8080/ester/reg.jsp

iESTER 3.4..5.2 - Registratuur

Patsiendi valik:
 Nimi või IK: Leia

Kindlustatuse kontroll: 08.11.2007, staatus: Kindlustatud

Valitud patsient:
JUURIKAS, JUKU [Kontrolli uuesti](#)
 IK: 123456789 Sünnikp.: 01.01.1968 Vanus.: 33a. Sugu: M
 Address: 57674 RIDALA VALD MASTI 5A-11 Telefon: 5555555
 Eesti Haigekassa Pärnu osakond Lõppkp.: 31.12.2099
 Perearst: Maarika, Küll

Lubatud broneeringud seisuga 08.11.2007 kell 16:36:09:
 Eriarsti vastuvõtte 0/50 Uuringuid 2/50

Arsti valik:
 ARSTI NIMI Kõik polikliinikud
 Kõik erialad Kõik teenused
 Kõik kabinetid Kõik uuringud
 Leia number Loobu Leia uuring

Arsti valik:
 Liiiv Kõik polikliinikud
 Kõik erialad Kõik teenused
 Kõik kabinetid Kõik uuringud
 Leia number Loobu Leia uuring

Arsti nimi	Vaba aeg	Asukoht
Liiiv Aarne Kirurgiakabinet	15.11 12:30	E Polikliinik, kabinet13

Seejärel kuvatakse valitud arsti ambulatoorsed kabinetid (Joonistus 2), kust saab valida sobiva kabineti tunniplaani vajutades arsti nimele.

Vastuvõtuaegade tunniplaanides on patsientide nimed varjatud ja näeb ainult selle perearsti poolt pandud patsiente:

tsiidi ajad (20.12.2006):

Vastuvõtuajad												
Jnr.	Kabinet	Kell	Tüüp	Põhjus	Teenus	Patsient	Telefon	Tühistamine	Lisanr.	Kustuta	Sisestaja	Siskp
1.	13	19:00	E	61						×		
2.	13	19:20	E	61						×		
3.	13	19:40	E	61						×		
4.	13	20:00	E	61						×		
5.	13	20:20	E	61						×		
6.	13	20:40	E	61						×		
7.	13	21:00	E	61		*****	*****		0	×	gennet	20.12.2006
8.	13	21:20	E	61		*****			0	×	gennet	20.12.2006
9.	13	21:40	E	61		KÄHRIK, ÜLO	12345		0	×	nsire,treial (Tartu Ülikooli Kliinikum)	20.12.2006
10.	13	22:00	E	61						×		
11.	13	22:20	E	61						×		

Patsiendi registreerimiseks mingile vabale vastuvõtuajale tuleb hiirega klikata kellaajale, mida soovitakse patsiendile broneerida.

Terviselugu avades näeb kõiki juhte, millele patsient ei ole pannud näitamise keeldu või milline osakond on mitteavalik.

Keelu panek peaks toimuma statsionaarsetele juhtudele nupust "Luba", kui patsient palub sinna märkida "Keelatud perearstile". See juht ei ole siis nähtav.

Terviseloo avamisel rakendatakse filter, mis **jätab näitamata etteantud liiki sissekanded** (esialgu diagnoosid). **Terviseloo**st on kõrvaldatud kõik toimingute nupud.

iESTER 3.4..3.2 - Registraator - Microsoft Internet Explorer

Back Search Favorites

iESTER 3.4..3.2 - Ha

Valitud patsient:
KÄHRIK, ÜLO
 IK: 34609202744 Sünnikp.: 20.09.1946 Sugu: M
 Aadress: TARTU LINN, Pepleri 32
 TARTU OSAKOND Lõppkp.: 31.12.2099
 Perearst: Treial, Maire, D00215

Anal. arhiiv Anal. koond Uuringute arhiiv

Patsiendi haigusjuhud:

E-Terviselugu				
Alguskp:	Lõppkp:	Nr:	Raviarst:	Diagnoos:
19.12.2006			Treial, Maire	
14.11.2006				
3.11.2006			Aak, Riina	
27.10.2006			Treial, Maire	

Patsiendi haigusjuhu vaatamine 19.12.2006:

Kindlustatuse kontrolli staatus: **Kindlustatud** (Kontrollitud: 20.12.2006) Kontrolli uuesti **Maksmata**

Liik:	Algus:	Alguskp:	Nimetus:	Tüüp:	Arst:	Lõpp:	Lõppkp:	Üksus:	Komment:
Uuring	11:25	19.12.2006	6063 LÜLISAMBA KAELAOSA RÖNTGE		Gennet, Lab	11:25	19.12.2006	Radioloogiakeskus Ravi 18	KAELA FUNKTS.Ü/M,,,,,,,,,,,,,
Uuring	11:00	19.12.2006	6062 Kuuskümmend kuuskümmend kaks		Gennet, Lab	11:00	19.12.2006	Radioloogiakeskus Ravi 18	NINALUUD
Uuring	10:59	19.12.2006	6061 KOLJU RÖNTGENOGRAAFIA (1 FILM)		Gennet, Lab	10:59	19.12.2006	Radioloogiakeskus Ravi 18	KOLJU

Terviseloo saab vaadata analüüside ja uuringute arhiive. Arhiivi valiku järel avatakse filter, millega saab piirata näitamise alguse- ja lõpu kuupäevi. Kui kuupäevi ei valita, siis tuleb kogu arhiiv lahti.

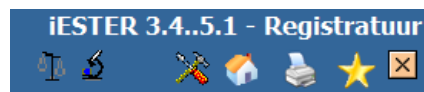
Terviseloo sissekannetelt saab avada lubatud dokumente trükivaates, need lingid on sinised. Avatavad dokumendid:

- Epikriisid: arstlik, õendus- ja sünniepikriis
- EMO patsiendikaart
- Operatsiooniprotokoll
- Uuringute vastused
- Analüüside vastused
- Töövõimetusleht
- Retseptid

4. Uuringute



tellimine.



Uuringuid saab tellida eraldi „kaaludega“ nupust. Avatavas tellimise aknas on patsiendi ja tellija (suunaja) andmed täidetud ja neid muuta ei saa.

Perearstile on tehtud lisapiirang, mille järgi on nähtav ainult kehtiva tunniplaaniga uuringukabinetid või uuringud.

Kuna perearstile on nähtavad ka haiglasisesed statsionaarsed ja ravikabinettide uuringute tunniplaanid, siis **perearst tohib registreerida oma patsiente vaid järgmistesse uuringute tunniplaanidesse.**

- ambulatoorsed ultraheliuuringud.
- ambulatoorsed radioloogilised uuringud
- ambulatoorsed endoskoopilised uuringud

Visiidi ajad (16.11.2007):										
Vastuvõtutajad										
Jnr.	Kabinet	Kell	Tüüp	Patsient	Telefon	Uuring	Arst	Tühistamine	Lisanr.	Sises
1.	42	09:00	A	*****		7558			0	monika.k
2.	42	09:30	A			7558 (Kolono)			0	x
3.	42	11:00	A			Endoskoopia uuring 7551 (Gastro) 7558 (Kolono) 7559 (Bronho) 7582 (Rekto)	Piiskop, Lydia		0	x

- Spirograafia uuringud
- EKG uuringud

Tunniplaanist näeb perearst ainult enda poolt sisestatud patsiente ja saab neid ka kustutada. Teiste patsientide nimede asemel on *****.

Kui sobiva uuringu tunniplaan on valitud (klikates korraks tunniplaanile), siis tuleb vajutada nupule *Lisa*.

Radioloogiliste uuringute puhul tuleb valida ka tüüpküsimus (vt.Joonistus 3).

Nimi või IK:

Nimi: **JUURIKAS, JUKU**
 IKOOD: **123456789** Vanus: **33a.** Sugu: **M**

Suunaja: Haiguslugu:
 Suunav asutus: Kellele:

Maksja ja hinnakiri: Haigekassa hinnakiri Koef:
 Kuupäev: Kellaeg: Kogus: Cito:

Küsimus:

Tüüpküsimus:

Uuringute tellimine

- ANTEGRAADNE KOLANGIOGRAAFIA (6084)
- Endoskoopia uuringute grupp (ENDOSKOOP)
- FISTULOGRAAFIA (6092)
- HÜSTEROSALPINGOGRAAFIA (6090)
- INTRAVENOOSNE UROGRAAFIA (6088)
- IRRIGOSKOPIA KAKSIKONTRASTEERIMIS
- JÄSEMETE LUUDE JA LIIGESTE RÖNTGENO
- JÄSEMETE, LUUDE JA LIIGESTE RÖNTGENC
- KILPNÄARME ULTRAHELIIUURING (6012)
- KOLJU RÖNTGENOGRAAFIA (1 FILM) (6061)
- APamb (D2)
- APstats (D3)
- KOLJU RÖNTGENOGRAAFIA (2 FILM) (6062)
- KOPSUDE RÖNTGENOSKOPIA (6070)
- KUSETEEDE RÖNTGENOSKOPIA (6071)
- KÖHUKOOPA ÜLEVAATLIK RÖNTGENOGRA
- LÜLISAMBA KAELAOSA RÖNTGENOGRAAFIA
- MAMMOGRAAFIA, 1 RINNANÄÄRE 2-S SIHIS (
- MAO JA DUODEENUMI KAKSIKONTRASTE
- MIKTISIOONTSÜSTOGRAAFIA (6093)
- NINAKÖRVALKOOSTE ÜLESVÖTE (6069)

Joonistus 3

Peale tüüpküsimuse valimist ja nupule *Lisa* vajutamist avaneb aken *Registreerimine visiidile* (vt.Joonistus 4).

Selles aknas on näha kalendris valitud kuupäeval olevaid vabu aegu vastavale uuringule.

Patsiendi registreerimiseks mingile vabale uuringuajale tuleb hiirega klikata kellaajale, mida soovitakse patsiendile broneerida.

Registreerimine visiidile - Windows Internet Explorer

http://192.168.1.1:8080/ester/diag_visite.jsp?patId=19211&researchId=55868&histId=-1&place=976&question=32&directedDoctorId=7901&directedDr

Visiidile registreerimise info:

Patsient: **JUURIKAS, JUKU**
 IK: **123456789**
 Telefon: **5223781**
 Uuring: **KOLJU RÖNTGENOGRAAFIA (1 FILM) (kestvus 15 min.)**
 Aparaat: **D2 APamb, Röntgen**

Kalender:

<< 2007 >> << November >>

Nädala nr	Es	Te	Ko	Ne	Re	La	Pu
44				1	2	3	4
45	5	6	7	8	9	10	11
46	12	13	14	15	16	17	18
47	19	20	21	22	23	24	25
48	26	27	28	29	30		

Visiidi ajad (15.11.2007):

Vastuvõtuajad											
Jnr.	Kabinet	Kell	Tüüp	Patsient	Telefon	Uuring	Arst	Tühistamine	Lisanr.	Sisestaja	Siskp
1.	45	11:00	A	*****		6067			0	x	irina.fedorova 01.11.2007
2.	45	11:15	A			6061			0	x	
3.	45	11:30	A			6061			0	x	
4.	45	11:45	A			6061			0	x	
5.	45	12:00	A			6061			0	x	
6.	45	12:15	A			6061			0	x	
7.	45	12:30	A			6061			0	x	
8.	45	12:45	A			6061			0	x	
9.	45	13:00	A			6061			0	x	
10.	45	13:15	A			6061			0	x	
11.	45	13:30	A			6061			0	x	
12.	45	13:45	A			6061			0	x	

Peale kellajale vajutust avaneb uus aken, kus on võimalik patsiendile välja trükkida vastuvõtuoja meelespea (vt. Joonistus 5).

Seejärel saab *Sulge*-nupuga akna sulgeda.

Uuringutellimise aknasse lisandub vastav uringurida, mille lõpus on punane **x**-märk. Selle abil on võimalik vajadusel tellitud uurig kustutada. Registratuurist (vt. Joonistus 6).

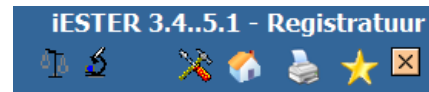


Joonistus 5

Uuring	Kuupäev	Kell	Aparaat	Küsimus	Tunniplaan
6063 lüütsamba kaelaosa röntgenograafia (2 filmi)	15.11.2007	11:30	APamb	KAELALÜLID 5223781	ava x
6069 ninakõrvvalkoobaste ülesvõtte	15.08.2003	00:00			ava x

Joonistus 6

5. Analüüside tellimine.



Sarnane uuringute tellimisega. Esmalt tuleb valida vastav labor ja siis vajuta nuppu *Vali*.

Nimi või IK:	<input type="text"/>	Leia
Nimi:	JURIKAS, JUKU	
IKOOD:	123456789	Vanus: 33a. Sugu: M
Suunaja:	<input type="text" value="Märika, 101"/>	Haiguslugu: <input type="text"/>
Suunav asutus:	<input type="text" value="Päpa Perearstikeskus OÜ"/>	Keele: <input type="text"/>

- KL Laboratoorne hematoloogia
- BIK Biokeemia labor
- IA IA Immuunilüüsi labor
- IH IH Immuunhematoloogia labor
- URIN Kliinise keemia labor
- MIKROBIO Mikrobioloogia
- VAL Väljast tellitud uuringud

Seejärel tekib ekraani paremale poole nimekiri tellitavatest analüüsi parameetritest. Klikates sobivale parameetrile tekib ekraani vasakusse tabelisse vastav kirje. Kui kõik sobivad laborid ja nende analüüsid on ära valitud, siis tuleb kogu analüüside valik salvestada vajutades nupule *Salvesta*.

Materjalikontrolli märgib peale haigla laborant ja seda perearst või tema poolt volitatud töötleja märkima ei pea.

Nimi või IK: Leia

Nimi: ILVES, TENO

IKOOD: 37409074720

Vanus: 33a.

Sugu: M

Suunaja:

Haiguslugu:

Suunav asutus:

Kellele:

Suunav üksus:

Maksja ja hinnakiri:

Kuupäev: 07.11.2007

Kellaeg: 08:23

Koef:

Cito:

Kommentaar:

Materjali nr.:

1. Kl.veri
2. Settekiirus
3. eosinofiilid
4. Glükeeritud Hgl
5. hüübivus Ivy järgi
6. INR (+protrombiini aktiivsus)
7. D-Dimeerid

Uuring	Tellimuse kuupäev	Tellimuse kell	Materjal kontr.	Kontr. kell	Kommentaar	CITO
2. Settekiirus	02.11.2007	12:29	<input type="checkbox"/>	<input type="text"/>		<input type="checkbox"/>
1. Kl.veri	02.11.2007	12:26	<input type="checkbox"/>	<input type="text"/>		<input type="checkbox"/>
1. Kl.veri	01.11.2007	15:48	<input type="checkbox"/>	<input type="text"/>		<input type="checkbox"/>

Saateleht

Salvesta